

Oktatási Hivatal

H-1055 Budapest, Szalay u. 10-14.

Telefon: (+36-1) 374-2100

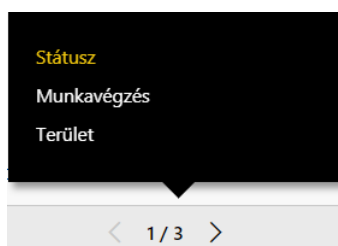
www.oktatas.hu

DPR AAE GYIK

MEGJELENŐ ADATOK

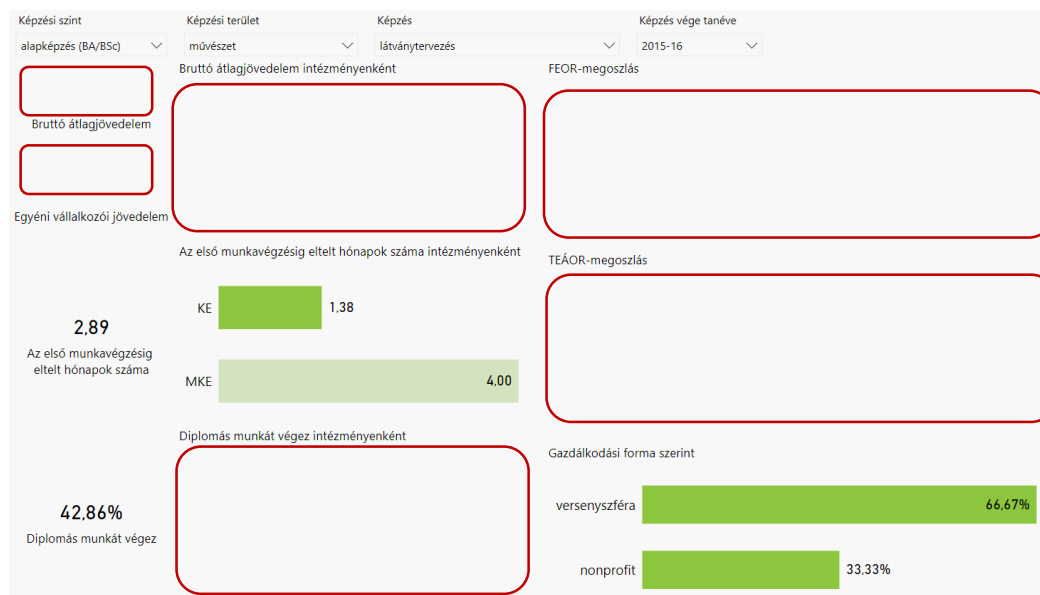
A képzésen végzettek béradatai érdekelnek. Hol érem el ezeket?

Az interaktív felület három oldalból épül fel. Az oldalak közötti navigáció az elemzés alján található **1/3** feliratra kattintva, az oldal kiválasztásával vagy a < és > ikonokkal lehetséges. A bér adatok a Munkavégzés oldalon, a tartózkodási és lakóhely adatok a Terület oldalon érhetők el.



Miért nem jelennek meg a bér adatok/FEOR-megoszlás/TEÁOR-megoszlás stb. a kiválasztott képzésen?

Azoknak a képzéseknek az esetében, amelyekben alacsony a végzettek létszáma (az egyes változókat tekintve nem áll rendelkezésre a szükséges 10 vagy 3 fős létszám), adatvédelmi okok miatt előfordulhat, hogy egyes adatok nem vagy csak aggregált szinten, intézményi bontás nélkül jelennek meg. Részletesebben lásd a [módszertani leírásban](#).



EFOP-3.4.5-VEKOP-17-2017-00001

Rendszerszintű fejlesztések és hozzáférés
bővítését szolgáló ágazati programok a felsőoktatásban

Miért jelennek meg az adatok eltérő színnel a grafikonokon?

A sötétebb sávok a kiválasztott szűrők mentén az országos átlagnál kedvezőbb, míg a világosabb számok az annál kedvezőtlenebb adatokat jelentik. Részletesebben lásd a [módszertani leírásban](#).

Nem értem, hogy mit jelentenek a felületen megjelenő adatok. Hol találok hozzá magyarázatot?

Minden, az interaktív felületen megjelenő adathoz kapcsolódik módszertani leírás, mely PDF-formátumban [letölthető](#).


A SZŰRŐK HASZNÁLATA

Miért a gazdaságtudományi alapképzések jelennek meg minden esetben?

Az interaktív felületen minden esetben a 2019. szeptemberben induló képzéseket megelőző felvételi eljárásban az első helyes jelentkezések alapján legnépszerűbb képzési terület és képzési szint jelenik meg.

Hogyan tudom módosítani a szűrőket?


Az egyes szűrők kiválasztható értékei a lefelé mutató nyíl ikonnal jeleníthetők meg, majd választhatók ki igény szerint.



A screenshot of a web interface showing a dropdown menu. The menu is titled 'Képzés' and has 'Mind' selected. A red box highlights the 'Mind' option and the downward arrow icon to its right.

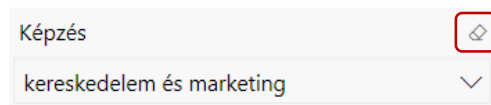
Miért nem tudom módosítani a Képzési terület / Képzési szint szűrőt?

A **Képzési terület** és **Képzési szint** szűrő csak akkor módosítható, ha a **Képzés** szűrőben nem választottunk ki konkrét képzést. Ilyenkor a Képzés szűrőben a **Mind** felirat jelenik meg.



A screenshot of a web interface showing a dropdown menu. The menu is titled 'Képzés' and has 'Mind' selected. A red box highlights the 'Mind' option and the downward arrow icon to its right.

A **Képzés** szűrőben kiválasztott értékek a szűrőrészre állva/koppintva, a megjelenő radír ikonnal állíthatók vissza a **Mind** értékre.



A screenshot of a web interface showing a dropdown menu. The menu is titled 'Képzés' and has 'kereskedelem és marketing' selected. A red box highlights the 'kereskedelem és marketing' option and the downward arrow icon to its right.

Az általános orvos képzés adatait szeretném megtekinteni. Mit tegyek?

Először a **Képzési terület** szűrőben az *orvos- és egészségtudomány* értéket kell beállítani, majd a **Képzési szint** szűrőben az *osztatlan képzés* értéket. Ezután a **Képzés** szűrőben kiválasztható az *általános orvos képzés*.

Nem tudom, melyik képzési területen / képzési szinten folyik az általam keresett képzés.

Hogyan tudom megtalálni?

Az egyes képzések képzési terület és képzési szint szerinti besorolása megtalálható például a felvi.hu portál szakteresőjében (https://www.felvi.hu/felveteli/szakok_kepzesek) vagy a szakleírásokban (https://www.felvi.hu/felveteli/szakok_kepzesek/szakleirasok/).

Teljesen elvesztem a szűrők beállításai között. Hogyan tudok visszatérni az eredeti állapothoz?

A weboldal frissítésével (asztali számítógépen F5 vagy Ctrl+R) a felület a kezdeti állapotra áll vissza, és a szűrések újból megadhatók.

Be kell-e állítanom minden oldalon külön a szűréseket, ha ugyanazon képzés bér- és területi adataira vagyok kíváncsi?

Nem. A **Képzési szint**, a **Képzési terület**, a **Képzés** és a **Képzés vége tanéve** szűrők értékeinek bármely oldalon történő beállítása az interaktív felület minden oldalán megjelenő adatokra hatással van.

Miért nem találok meg azt a képzést, amelyre jelentkezni szeretnék?

Azoknak a képzéseknek az esetében, amelyeken alacsony a végzettek létszáma, adatvédelmi okok miatt előfordulhat, hogy a képzési adatok nem vagy nem minden képzés vége tanévére vonatkozóan jeleníthetők meg. Részletesebben lásd a [módszertani leírásban](#).

TECHNIKAI KÉRDÉSEK

Az interaktív felületet mobil eszközön is tudom használni?

Igen, a felület mobiltelefonon és tableten is teljes funkcionalitással működik. Mobiltelefon esetében azonban nagyobb képernyőméretű eszköz használata javasolt.

A felületen az interaktív felület nagyon lassan/részlegesen/nem töltődik be. Miért?

Az interaktív felület első betöltése minden esetben igénybe vehet néhány másodpercet. Ez kiemelten igaz az első használatra az adott eszközön. Hiba esetén, kérjük, ellenőrizze, hogy az alábbi javasolt operációs rendszereket, valamint a lenti böngészők legfrissebb verzióját használja-e.

Támogatott operációs rendszerek: Windows 8+, macOS 10.10+, Android 7.0+, iOS 9+

Támogatott böngészők: Google Chrome, Mozilla Firefox, Safari, Microsoft Edge

Meg tudom-e osztani az interaktív felületet a barátaimmal?

Igen, az interaktív felület megosztható e-mailben, illetve a legkedveltebb közösségi csatornákon (Facebook, Twitter, Pinterest, LinkedIn, Facebook Messenger, Viber, WhatsApp) az oldal alján található MEGOSZTÁS gombbal. Fontos, hogy a felületen beállított szűrési értékre a megosztás nem vonatkozik.

MEGOSZTÁS 